

文章编号: 0258-7025(2009)07-1744-05

外腔谐振倍频单频红光激光器

葛青 于琳 贾晓军* 苏晓龙 谢常德 彭堃焯

(山西大学光电研究所, 量子光学与光量子器件国家重点实验室, 山西 太原 030006)

摘要 利用全固化 Nd:YVO₄ 单频激光器连续输出的 1.342 μm 激光, 抽运由 I 类临界相位匹配的 LBO 晶体构建的谐振倍频腔。当红外抽运光功率为 1.14 W 时, 获得 580 mW 单频红光输出, 最大倍频转换效率为 50.9%。红光功率稳定性优于 ±0.5% (1 h), 红外光频率漂移小于 ±2 MHz (1 min)。

关键词 激光器; 外腔谐振倍频; I 类临界相位匹配; LBO 晶体

中图分类号 TN248.1 **文献标识码** A **doi**: 10.3788/CJL20093607.1744

Extracavity Frequency Doubled Red Laser with Single Frequency

Ge Qing Yu Lin Jia Xiaojun Su Xiaolong Xie Changde Peng Kunchi

(State Key Laboratory of Quantum Optics and Quantum Optics Devices, Institute of Opto-Electronics,
Shanxi University, Taiyuan, Shanxi 030006, China)

Abstract The laser at 1.342 μm wavelength from an all-solid-state single frequency Nd:YVO₄ laser was used to pump a frequency-doubler consisting of LBO crystal with type-I critical phase matching. Under the 1.14 W pump power, the second harmonic output of 580 mW is obtained with the double efficiency of 50.9%. The intensity fluctuation of the second harmonic wave at 0.671 μm is less than ±0.5% in 1 h and the laser frequency shift is better than ±2 MHz in 1 min under the condition of free running.

Key words lasers; extracavity frequency doubled; type-I critical phase matching; LBO crystal

1 引言

由于 1.34 μm 是硅光纤通信的一个窗口波长, 因此产生这一波长的纠缠源, 就成为开展光纤传输的连续变量量子保密通信的一个重要研究内容。此波长的二次谐波 0.67 μm 又正好与锂原子的 $^2S_{1/2} - ^2P_{1/2}$ 吸收线相对应, 是利用锂原子进行量子存储的一个有效光源。利用高质量波长为 0.67 μm 红光作为光学参量放大器的抽运光, 经过腔内非线性晶体下转换过程, 可获得波长为 1.34 μm 高品质纠缠光束^[1~4]。本文利用外腔倍频技术, 产生了高品质单频红光(0.67 μm), 以满足产生纠缠态及其他相关应用的需求。获得二次谐波输出的方式一般有两种: 内腔倍频^[5~8]与外腔谐振倍频^[9~12]。内腔

倍频是将倍频晶体放置于激光谐振腔内, 这种情况下, 可以提高倍频晶体内的功率密度, 从而提高倍频效率。但是由于激光的产生与倍频在同一腔内作用, 倍频过程会对基频光的稳定性产生干扰, 进而影响输出倍频光的质量, 使倍频光输出有较大的功率波动。外腔谐振倍频的激光谐振腔与倍频腔是分离的, 可以将相互干扰降低到最小, 使谐振腔和倍频腔处于最佳工作状态, 从而使外腔谐振倍频效率与输出稳定性均得到大幅度提高。目前, 我们已经完成了内腔谐振倍频的单频红光激光器的实验研究, 在 19 W 抽运时, 获得了 610 mW 的单频红光(0.671 μm)输出, 30 min 红光功率稳定性为 ±0.6%^[5], 虽然使用的 I 类匹配 LBO 晶体的有效

收稿日期: 2008-11-27; 收到修改稿日期: 2009-01-04

基金项目: 国家自然科学基金(60608012, 60736040, 10674088), 国家自然科学基金创新研究群体科学基金(60821004)和山西省归国留学基金资助项目。

作者简介: 葛青(1983—), 男, 硕士研究生, 主要从事全固态激光器件方面的研究。E-mail: geqing_004@163.com

导师简介: 谢常德(1939—), 女, 教授, 主要从事量子光学和固体激光器件方面的研究。E-mail: changde@sxu.edu.cn

* 通信联系人。E-mail: jiaxj@sxu.edu.cn

非线性系数 0.817 pm/V , 远低于 KTP 晶体对 $1.08 \text{ }\mu\text{m}$ 波长倍频的有效非线性系数 $7.6 \text{ pm/V}^{[13]}$ 。如果利用 KTP 晶体作为 $1.3 \text{ }\mu\text{m}$ 的倍频晶体, 虽然可以提高有效非线性系数, 但是由于这一波长在 KTP 晶体中的走离角很大, 相互作用距离很短, 也不能完成高效的谐振倍频。为了减少内腔倍频对激光器稳定性的影响, 尝试采用外腔谐振倍频来获得单频红光输出, 将原来激光器中的倍频晶体取出, 并将输出耦合镜换为 $T_{1.342 \text{ }\mu\text{m}} = 1.9\%$ 的红外输出耦合镜, 然后利用输出的红外光抽运单共振 LBO 晶体组成的近共心倍频驻波腔谐振倍频, 当红外光功率为 1.14 W 时, 获得 580 mW 的单频红光输出, 转换效率达 50.9% 。如果考虑到输出镜对红光不是完全透射的影响, 实际倍频效率应该是 53.4% 。其 1 h 红光功率稳定性优于 $\pm 0.5\%$, 1 min 红外频率漂移小于 $\pm 2 \text{ MHz}$, 和以前内腔倍频时 (1 h 红光功率稳定性优于 $\pm 0.6\%$, 1 min 红外频率漂移小于 $\pm 5 \text{ MHz}$) 相比, 均有显著提高。

2 理论设计

2.1 倍频晶体的选择

在外腔谐振倍频激光器的设计中, 倍频晶体的选择非常重要。倍频晶体的匹配类型、匹配角度、有效非线性系数、走离角、接受角等都是需要考虑的重要因素, 它们决定了倍频晶体的切割角度和长度, 也影响到谐振腔的倍频效率及倍频光的稳定性。表 1 为抽运光波长 $1.342 \text{ }\mu\text{m}$ 时不同晶体的倍频参数值。

表 1 KTP 与 LBO 晶体的倍频参数
Table 1 Frequency-doubling parameters for
KTP and LBO crystal

Crystal	KTP	LBO	LBO
Phase matching	type-II	type-I	type-II
Matching angle $(\theta, \varphi) / (^\circ)$	59.9, 0	86.1, 0	3.6, 0
Walk-off angle ρ / mrad	44.3	3.4	3.23
Effective nonlinear coefficient $d_{\text{eff}} / (\text{pm/V})$	2.84	0.817	0.645
Acceptance angle $/ (\text{mrad} \cdot \text{cm})$	1.69	24.29	26.07
Max interaction length $L_{\text{max}} / \text{mm}$	2.6	34.1	35.9
$d_{\text{eff}} \times L_{\text{max}} / (\text{mm} \cdot \text{pm/V})$	7.38	27.86	23.16

由表 1 可以看出, 相对于 KTP 晶体, LBO 晶体的有效非线性系数 d_{eff} 虽然小一些, 但却具有走离角小, 允许角大, 最大相互作用长度长的优点。由于走离角 ρ 的存在, 晶体中基频光与倍频光的最大相互

作用长度为^[14]

$$L_{\text{max}} = 1.16\omega/\rho, \quad (1)$$

其中 ω 为基频激光光束半径。(1)式表明, 在走离角 ρ 很小的情况下, 适当较小 ω 仍有较大的 L_{max} 值。而较小 ω , 会增加腔内经过 LBO 的基频光功率密度, 从而提高倍频效率。因此在实验中, 采用由福建福晶公司生产的 LBO 晶体 ($3 \text{ mm} \times 3 \text{ mm} \times 20 \text{ mm}$), 切割方式为 I 类临界 ($\theta = 86.1^\circ, \varphi = 0^\circ$) 相位匹配方式。

2.2 倍频效率

图 1 为倍频腔的示意图, 凹面镜 M_1 为基频光的输入镜, 它对基频光的功率反射率和透射率分别为 r_1 和 t_1 , 凹面镜 M_2 作为倍频光的输出镜, 它对基频光的功率反射率和透射率分别为 r_2 和 t_2 , 对倍频光的透射率为 t_{SH} , t 表示谐振腔内基频光单次通过的透射率, 它包含了腔内除倍频作用以外的所有损耗。 P_i 为入射到输入镜上的基频光功率, P_r 为从输入耦合镜反射出的基频光功率, P_2 为从输出耦合镜射出的倍频光功率, P_c 为谐振腔内基频光循环功率。

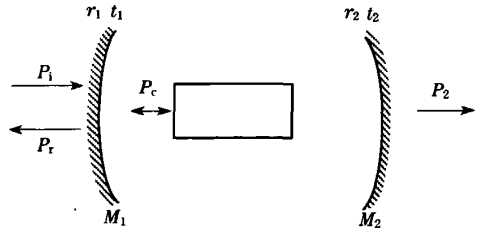


图 1 倍频腔的理论模型

Fig. 1 Theoretical model for the frequency-doubling cavity

对于低损耗腔, 倍频作用导致的基频光的损耗也必须考虑进去, 如果这种主动损耗与循环功率相比小得多, 就可以表示成晶体的一个额外的透射项 $t_{\text{SH}}^{[15]}$

$$t_{\text{SH}} = 1 - \eta_{\text{SH}}, \quad (2)$$

式中 η_{SH} 就是倍频效率, 它与腔内循环功率的关系为

$$\eta_{\text{SH}} = \gamma_{\text{SH}} P_c, \quad (3)$$

其中 γ_{SH} 为非线性转换系数。 r_m 定义为“腔反射率”, 它表示凹镜处的循环功率在腔内往返一周后剩下的比率。对于驻波腔, 基频光在腔内往返一周时通过晶体两次, 所以有

$$r_m = t^2 t_{\text{SH}}^2 r_2. \quad (4)$$

当腔和入射光谐振时, 腔反射回的功率为

$$P_r = \frac{(\sqrt{r_1} - \sqrt{r_m})^2}{(1 - \sqrt{r_1 r_m})^2} P_i. \quad (5)$$

从(5)式可以看出如果 $r_1 = r_m$, 那么 P_r 就为

0,也就是所有入射光都耦合到腔里了,这种情况又称作“阻抗匹配”,它与前腔镜的反射率 r_1 和腔反射率 r_m 有关,因为 t_{SH} 与 P_c 关联,所以阻抗匹配只能是对特定的抽运功率和倍频效率来讲的。

腔内循环功率和抽运功率的比率为

$$\frac{P_c}{P_i} = \frac{t_1}{(1 - \sqrt{r_1 r_m})^2}, \quad (6)$$

式中的 r_m 依赖于 P_c ,是一个 P_c 的三次方程,比较简单的解法是在特定抽运功率下求数值解。腔内谐波功率为

$$P_{2in} = 2\gamma_{SH} P_c^2, \quad (7)$$

理论上,在双共振的倍频腔中,倍频光不在腔内振荡,产生后直接射出腔外,但在目前技术条件下,对一种波长高反对另一种波长增透的膜很难达到要求,只能优先满足其中一个反射率要求,另一个可能有百分之几的误差。考虑到输出镜的透射率,腔输出的谐波功率为

$$P_2 = 2\gamma_{SH} P_c^2 t_{2SH}. \quad (8)$$

整个倍频腔的倍频效率为

$$\eta = P_2/P_1. \quad (9)$$

分析不同透射率输出镜对倍频效率的影响,如图2所示。可以看出,在1.2 W左右抽运的情况下,透射率为4%的输入镜为最佳,如果继续增加透射率,倍频效率反而降低。

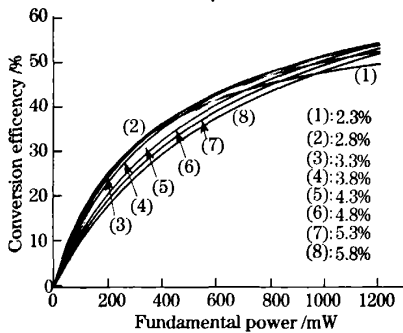


图2 不同透射率时,倍频效率与入射功率的关系

Fig. 2 Relation of frequency-doubling efficiency versus input power with different transmissions

3 实验装置与实验结果

3.1 实验装置

实验装置如图3所示。激光器采用自行研制的全固化单频 $YVO_4 - Nd : YVO_4$ “∞”字形激光器件,当抽运光功率为19 W时,输出1.342 μm 单频

红外激光1.3 W。红外光先经过一波片棱镜系统,用以调节能量并过滤输出红外激光的偏振。隔离器采用 OFR 公司的 IO-4-1342-HP 型法拉第光隔离器,可以防止反射的基频光反馈至激光器以致影响激光器的单频运转,其隔离比为42.6 dB。倍频腔采用近共线驻波腔结构。输入镜 M_1 为 $\phi 10 \text{ mm} \times 3 \text{ mm}$ 平凹镜,曲率半径50 mm,对基频光的透射率为2.8%,对倍频光的反射率大于99%,输出镜 M_2 也为 $\phi 10 \text{ mm} \times 3 \text{ mm}$ 平凹镜,曲率半径50 mm,对基频光的反射率大于99%,对倍频光的透射率为95.2%, M_2 装在压电陶瓷(PZT)上用于光电反馈控制倍频腔的腔长,使之与抽运红外光频率共振。使用的非线性晶体是由福建福晶公司生产的LBO晶体,尺寸为3 mm \times 3 mm \times 20 mm,以I类角度匹配方式切割($\theta = 86.1^\circ, \varphi = 0^\circ$),两端均镀1342 nm与671 nm双色减反膜。LBO晶体用铝箔包裹后放置于紫铜热沉上,通过制冷块进行温度控制。控温仪为自制的,控温精度可达 $5 \times 10^{-3} \text{ }^\circ\text{C}$ 。由 M_2 输出的光大部分为倍频光,一小部分为泄漏出的红外光,通过双色镜(1342 nm 45°减反和671 nm 45°高反)将红光和红外光分开,反射的倍频光由激光功率计检测其功率。漏出的红外光由探测器 D_2 探测后送入示波器作为倍频腔的检测信号。为防止空气和外界气流的干扰,把倍频腔封闭在有机玻璃罩中,进行空气循环处理。并且整个系统放置于一抗振光学平台上用于防止外界振动对系统稳定性的影响。

实验中采用频率边带调制技术将倍频腔的共振频率锁定到基波频率上。71 MHz的正弦射频信号电光调制器对基频红外光进行相位调制,在激光中心频率两侧产生71 MHz的边带调制信号。倍频腔反射的基频光经法拉第隔离之前的偏振棱镜输出,由探测器 D_1 探测。探测器交流输出的光电流信号经射频放大器 RF amp (Mini-Circuit)放大,然后送入混频器,由同一71 MHz射频信号源输出经过一相位延迟盒送入混频器本振输入端,相位延迟盒用于调节混频器本振输入端71 MHz正弦信号与混频器基频光反射输入信号的相对相位,获得锁腔的鉴频信号。混频器输出的鉴频信号通过低通滤波送入自行设计的比例积分电路PI,调节鉴频信号的增益和相位达到最佳的锁腔状态。比例积分电路输出的鉴频信号经过高压放大器来控制倍频腔镜上的压电陶瓷,使倍频腔的共振频率锁定到基波频率上。

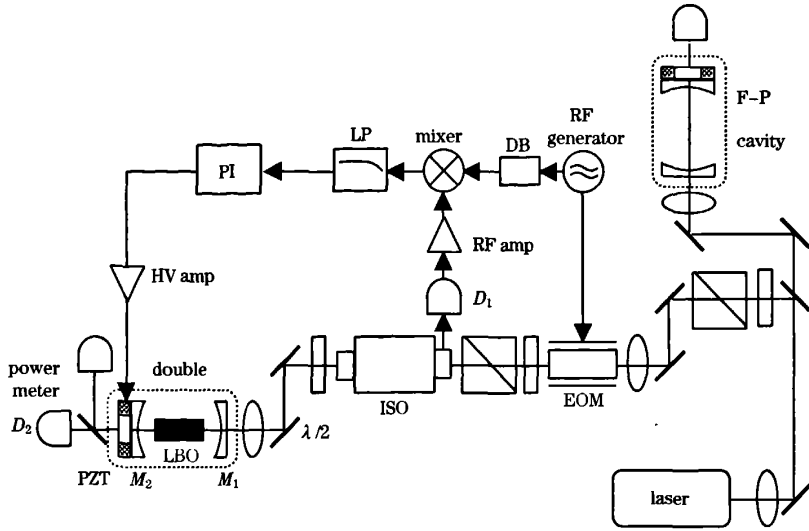


图 3 实验装置图

Fig. 3 Schematic of the experimental setup

3.2 实验结果

在压电陶瓷上加一三角波信号使倍频腔处在扫描状态,通过示波器监视漏出的红外光信号来仔仔细调节匹配透镜、倍频腔镜和 LBO 晶体的空间位置,使输入红外光和倍频腔的模式匹配达到最佳。通过示波器监视比例积分电路输出的鉴频信号来调节相位延迟器的参数以获得最佳的鉴频信号。把比例积分电路输出的鉴频信号接入高压放大器,在把增益降为很小之后调节偏置电压,使倍频腔共振并锁定。最后调节 PI 参数,使倍频腔的共振频率锁定到基波频率上。通过仔细改变晶体的温度来使输出达到最大并测量其功率。图 4 为测量的红光输出功率随抽运基频光功率变化的实验结果。可以看出在抽运功率为 1.14 W 时,得到了 580 mW 的单频红光输出。图 5 为倍频效率随

抽运基频光功率的变化曲线图,可以看出实际测量值与理论计算值基本吻合。如果考虑到输出镜对红光不是完全透射的影响,实际倍频效率应该是 53.4%。

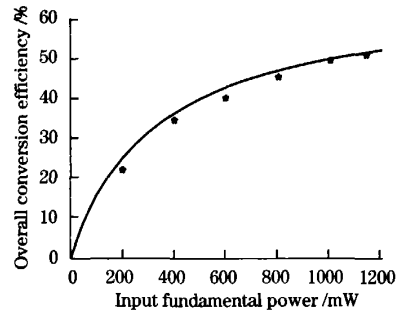


图 5 倍频效率随抽运功率的变化

Fig. 5 Variation curve of frequency-doubling efficiency with pump power

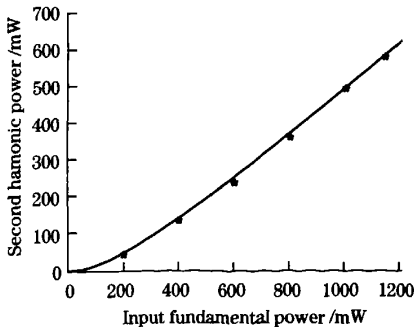


图 4 二次谐波功率随抽运功率的变化

Fig. 4 Variation curve of second harmonic power with pump power

图 6 为测量的输出红光 1 h 功率稳定性曲线 (Coherent 公司 FieldMate 功率计),其 1 h 内功率波动小于 $\pm 0.5\%$ 。图 7 为利用一 F-P 腔测量自由运转时激光器红外光频率漂移的结果,F-P 腔自由光谱范围为 1500 MHz。从图 7(a)中可以看出示波器上每 1 ms 对应于 104 MHz。从图 7(b)的波动图像可以测量得出 1 min 激光器基频光的抖动对应时间小于 0.015 ms,即基频光 1 min 频率波动优于 ± 2 MHz^[16]。这说明将激光器的倍频过程与激光产生过程分开后,激光器的稳定性有了显著的提高。

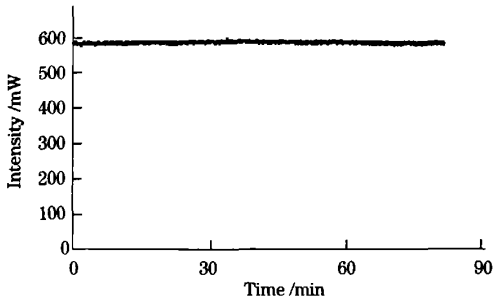


图 6 倍频光功率稳定性

Fig. 6 Intensity fluctuation of the second harmonic wave

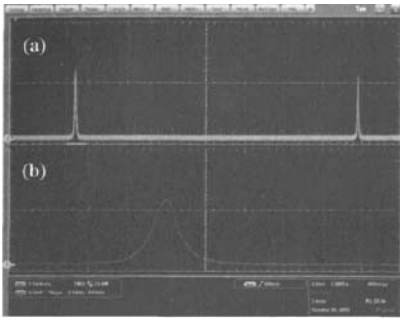


图 7 自由运转时激光器的频率稳定性

Fig. 7 Laser frequency shift in 1 min under the condition of free running

4 结 论

利用由 LBO 晶体构建的近共心谐振倍频腔,当抽运红外光功率为 1.14 W 时,得到了 580 mW 的单频红光输出,输出光的功率稳定性较以前内腔倍频有了显著提高。如果更换一透射率为 4% 的输出镜,按照理论计算,应该可以得到更高功率的红光输出。下一步,将用得到的红光抽运由 II 类匹配 LBO 晶体构成的非简并光学参量放大器,期望得到波长为 1.3 μm 的连续变量量子纠缠源,以开展光纤传输的连续变量量子信息研究。

参 考 文 献

- 1 A. Agnesi, G. C. Reali, P. G. Gobbi. 430 mW single-transverse-mode diode-pumped Nd: YVO₄ laser at 671 nm[J]. *IEEE J. Quantum Electron.*, 1998, 34(7):1297~1300
- 2 Zhou Rui, Ding Xin, Zhang Wen *et al.*. High-power continuous-wave diode-end-pumped intracavity frequency doubled Nd: YVO₄ laser at 671 nm with a compact three-element cavity[J]. *Chin. Phys. Lett.*, 2006, 23(4):849~851
- 3 Z. Y. Ou, S. F. Pereira, H. J. Kimble *et al.*. Realization of the Einstein-Podolsky-Rosen paradox for continuous variables[J]. *Phys. Rev. Lett.*, 1992, 68(25):3663~3666
- 4 A. S. Villar, M. Martinelli, C. Fabre *et al.*. Direct production of tripartite pump-signal-idler entanglement in the above-threshold optical parametric oscillator[J]. *Phys. Rev. Lett.*, 2006, 97: 140504
- 5 J. R. Gao, H. Wang, M. Q. Huang *et al.*. Intracavity frequency-doubled and stabilized cw ring Nd: YAG laser with a pair of KTP crystals[J]. *Appl. Opt.*, 1995, 34(9):1519~1522
- 6 Chang Dongxia, Liu Xia, Wang Yu *et al.*. All-solid-state CW intracavity frequency-doubled and frequency-stabilized Nd: YVO₄/LBO red laser[J]. *Chinese J. Lasers*, 2008, 35(3): 323~327
- 常冬霞, 刘 侠, 王 宇 等. 连续波 Nd: YVO₄/LBO 稳频倍频红全固态激光器[J]. *中国激光*, 2008, 35(3):323~327
- 7 Li Yimin, Tan Huiming, Fu Xihong *et al.*. Characteristics of intracavity-frequency-doubled Nd³⁺: GdVO₄/LBO deep blue 456 nm laser[J]. *Chinese J. Lasers*, 2008, 35(9): 1308~1312
- 李义民, 檀慧明, 付喜宏 等. 腔内倍频 Nd³⁺: GdVO₄/LBO 深蓝光激光器的工作特性[J]. *中国激光*, 2008, 35(9): 1308~1312
- 8 Zhang Juncheng, Wang Jiaxian, Su Peilin *et al.*. Theoretical and experimental study of LD pumped Nd: YVO₄ yellow laser with sum-frequency generation[J]. *Acta Optica Sinica*, 2008, 28(12): 2365~2369
- 张峻诚, 王加贤, 苏培林 等. 激光二极管抽运 Nd: YVO₄ 和频黄光激光器的理论与实验研究[J]. *光学学报*, 2008, 28(12): 2365~2369
- 9 Z. Y. Ou, S. F. Pereira, E. S. Polzik *et al.*. 85% efficiency for cw frequency doubling from 1.08 to 0.54 μm [J]. *Opt. Lett.*, 1992, 17(9):640~642
- 10 R. Le Targat, J.-J. Zondy, P. Lemonde. 75%-efficiency blue generation from an intracavity PPKTP frequency doubler[J]. *Opt. Commun.*, 2005, 247: 471~481
- 11 Xiaoling Song, Zhigang Li, Pengfei Zhang *et al.*. Frequency doubling with periodically poled KTiOPO₄ at the fundamental wave of cesium D₂ transition[J]. *Chin. Opt. Lett.*, 2007, 5(10): 596~598
- 12 Feng Yan, Bi Yong, Zhang Hongbo *et al.*. 20 W diode pumped external frequency-doubled Nd: YAG green laser[J]. *Acta Optica Sinica*, 2003, 23(4): 469~471
- 冯 衍, 毕 勇, 张鸿博 等. 20 W 腔外倍频全固态 Nd: YAG 绿光激光器[J]. *光学学报*, 2003, 23(4): 469~471
- 13 Yao Jianquan. Non-Linear Optical Frequency and Laser Tuning Technology[M]. Beijing: Science Press, 1995. 41
- 姚建铨. 非线性光学频率及激光调谐技术[M]. 北京: 科学出版社, 1995. 41
- 14 J. J. Zondy, S. Abed Khodja. Twin-crystal walk-off-compensated type-II second-harmonic generation: single-pass and cavity-enhanced experiments in KTiOPO₄[J]. *J. Opt. Soc. Am. B*, 1994, 11(12):2368~2379
- 15 W. J. Kozlovsky, C. D. Nabors, R. L. Byer. Efficient second harmonic generation of a diode-laser-pumped cw Nd: YAG laser using monolithic MgO: LiNbO₃ external resonant cavities[J]. *IEEE J. Quantum Electron.*, 1988, QE-24(6): 913~919
- 16 Gao Jiangrui, Zhang Xiaohu, Li Jun *et al.*. Frequency stabilized and doubled Nd: YAG CW laser[J]. *Chinese J. Lasers*, 1991, 18(10):721~725
- 郭江瑞, 张小虎, 李 军 等. 连续 Nd: YAG 稳频倍频激光器[J]. *中国激光*, 1991, 18(10):721~725

外腔谐振倍频单频红光激光器

作者: 葛青, 于琳, 贾晓军, 苏晓龙, 谢常德, 彭堃墀, Ge Qing, Yu Lin, Jia Xiaojun, Su Xiaolong, Xie Changde, Peng Kunchi
作者单位: 山西大学光电研究所, 量子光学与光量子器件国家重点实验室, 山西, 太原, 030006
刊名: 中国激光 IISTIC EI PKU
英文刊名: CHINESE JOURNAL OF LASERS
年, 卷(期): 2009, 36(7)
被引用次数: 2次

参考文献(16条)

1. [A Agnesi;G C Reali;P G Gobbi 430 mW singletransverse-mode diode-pumped Nd:YVO4 laser at 671 nm](#)[外文期刊] 1998(07)
2. [Zhou Rui;Ding Xin;Zhang Wen High-power continuouswave diode-end-pumped intracavity frequency doubled Nd:YVO4 laser at 671 nm with a compact three-element cavity](#)[外文期刊] 2006(04)
3. [Z Y Ou;S F Pereira;H J Kimble Realization of the Einstein-Podolsky-Rosen paradox for continuous variables](#)[外文期刊] 1992(25)
4. [A S Villar;M Martinelli;C Fabre Direct production of tripartite pump-signal-idler entanglement in the above-threshold optical parametric oscillator](#)[外文期刊] 2006
5. [J R Gao;H Wang;M Q Huang Intracavity frequency-doubled and stabilized cw ring Nd:YAG laser with a pair of KTP crystals](#)[外文期刊] 1995(09)
6. 常冬霞;刘侠;王宇 连续波Nd:YVO4/LBO稳频倍频红光全固态激光器[期刊论文]-中国激光 2008(03)
7. 李义民;檀慧明;付喜宏 腔内倍频Nd³⁺:GdVO4/LBO深蓝456 nm激光器的工作特性[期刊论文]-中国激光 2008(09)
8. 张峻减;王加贤;苏培林 激光二极管抽运Nd:YVO4和频黄光激光器的理论及实验研究[期刊论文]-光学学报 2008(12)
9. [Z Y Ou;S F Pereira;E S Polzik 85% efficiency for cw frequency doubling from 1.08 to 0.54 μm](#)[外文期刊] 1992(09)
10. [R Le Targat;J -J Zondy;P Lemonde 75%-efficiency blue generation from an intracavity PPKTP frequency doubler](#) 2005
11. [Xiaoling Song;Zhigang Li;Pengfei Zhang Frequency doubling with periodically poled KTiOPO4 at the fundamental wave of cesium D2 transition](#)[期刊论文]-Chinese Optics of Letters 2007(10)
12. 冯衍;毕勇;张鸿博 20 W腔外倍频全固态Nd:YAG绿光激光器[期刊论文]-光学学报 2003(04)
13. 姚建铨 非线性光学频率及激光调谐技术 1995
14. [J J Zondy;S Abed Khodja Twin-crystal walk-off-compensated type-II second-harmonic generation:single-pass and cavity-enhanced experiments in KTiOPO4](#)[外文期刊] 1994(12)
15. [W J Kozlovsky;C D Nabors;R L Byer Efficient second harmonic generation of a diode-laser-pumped cw Nd:YAG laser using monolithic MgO:LiNbO3 external resonant cavities](#)[外文期刊] 1988(06)
16. 郜江瑞;张小虎;李军 连续Nd:YAG稳频倍频激光器 1991(10)

本文读者也读过(10条)

1. 崔芙云, 王海波, 马艳, 郜江瑞 激光二极管抽运的高输出单频稳频Nd:YVO4激光器[期刊论文]-光学学报 2001, 21(3)

2. [康俊](#), [陈绍和](#), [朱健强](#), [韦辉](#), [Kang Jun](#), [Chen Shaohe](#), [Zhu Jianqiang](#), [Wei Hui](#) 高稳定高转换效率光参变放大器倍频抽运光源研究[期刊论文]-[光学学报](#)2006, 26(4)
3. [赵阳](#), [曹建平](#), [李焯](#), [乔卓凡](#), [臧二军](#), [Zhao Yang](#), [Cao Jianping](#), [Li Ye](#), [Qiao Zhoufan](#), [Zang Erjun](#) 用环形外腔倍频获得461nm激光[期刊论文]-[中国科技信息](#)2007(23)
4. [朱健强](#), [刘诚](#), [李良钰](#), [李银柱](#), [程笑天](#), [戴亚平](#) 三倍频Nd:YLF调Q激光模拟光源[期刊论文]-[中国激光](#)2001, 28(6)
5. [9.3 μm](#)脉冲CO₂激光倍频实验[期刊论文]-[光学精密工程](#)2009, 17(11)
6. [赵晶云](#), [张宽收](#) LD双端面泵浦的高功率连续单频Nd:YVO₄激光器[期刊论文]-[量子光学学报](#)2004, 10(2)
7. [李莹](#), [罗玉](#), [潘庆](#), [彭堃堃](#), [Li Ying](#), [Luo Yu](#), [Pan Qing](#), [Peng Kun-Chi](#) 用外腔谐振倍频产生明亮绿光振幅压缩态光场[期刊论文]-[物理学报](#)2006, 55(10)
8. [王海波](#), [马艳](#), [翟泽辉](#), [郜江瑞](#), [彭堃堃](#) LD端面抽运1.5 W单频稳频绿光激光器[期刊论文]-[中国激光](#)2002, 29(2)
9. [万顺平](#), [田芊](#), [孙利群](#), [WAN Shun-ping](#), [TIAN Qian](#), [SUN Li-qun](#) LD光纤耦合泵浦单频双向连续固体环形激光器[期刊论文]-[红外与激光工程](#)2007, 36(4)
10. [樊巧云](#), [罗玉](#), [张宽收](#) 全固化单频激光器的控温系统[期刊论文]-[量子光学学报](#)2002, 8(2)

引证文献(2条)

1. [张天乙](#), [徐薇薇](#), [王继源](#), [姚智慧](#), [张溪](#), [曲凤武](#), [李永亮](#) 885nmLD泵浦Nd: CNGG腔内倍频665nm激光器研究[期刊论文]-[长春理工大学学报\(自然科学版\)](#) 2013(3)
2. [于琳](#), [侯飞雁](#), [贾晓军](#), [郑耀辉](#) 1.3 μm量子通讯波段强度差压缩光的实验产生[期刊论文]-[量子光学学报](#) 2010(1)

引用本文格式: [葛青](#), [于琳](#), [贾晓军](#), [苏晓龙](#), [谢常德](#), [彭堃堃](#), [Ge Qing](#), [Yu Lin](#), [Jia Xiaojun](#), [Su Xiaolong](#), [Xie Changde](#), [Peng Kunchi](#) 外腔谐振倍频单频红光激光器[期刊论文]-[中国激光](#) 2009(7)